


Estado Analítico de Ingresos
del 1 de enero al 30 de junio de 2018




Rubro de Ingresos	Ingreso					Diferencia (6 = 5 - 1)
	Estimado (1)	Ampliaciones y Reducciones (2)	Modificado (3 = 1 + 2)	Devengado (4)	Recaudado (5)	
Impuestos	\$1,304,341.35	\$146,974.47	\$1,451,315.82	\$1,154,532.21	\$1,154,532.21	\$-149,809.14
Cuotas y aportaciones de seguridad social	-	-	-	-	-	-
Contribuciones de Mejoras	-	-	-	-	-	-
Derechos	\$1,104,146.13	\$97,939.59	\$1,202,085.72	\$677,524.26	\$677,524.26	\$-426,621.87
Productos	\$103,872.87	\$117,305.72	\$221,178.59	\$93,599.36	\$93,599.36	\$93,599.36
Aprovechamientos	-	\$3,406.00	\$3,406.00	\$23,393.98	\$23,393.98	\$-80,478.89
Ingresos por Venta de Bienes y Servicios	-	-	-	-	-	-
Participaciones y Aportaciones	\$62,495,237.58	\$5,933,542.20	\$68,428,779.78	\$36,816,278.57	\$36,816,278.57	\$-25,678,959.01
Transferencias, Asignaciones, Subsidios y Otras Ayudas	-	-	-	-	-	-
Ingresos Derivados de financiamiento	-	-	-	-	-	-
Total	\$65,007,597.93	\$6,299,167.98	\$71,306,765.91	\$38,765,328.38	\$38,765,328.38	\$-26,242,269.55
Ingreso						
Estado Analítico de Ingresos Por Fuente de	Estimado	Ampliaciones y Reducciones	Modificado	Devengado	Recaudado	Diferencia
	(1)	(2)	(3 = 1 + 2)	(4)	(5)	(6 = 5 - 1)
Ingresos de Gobierno	\$65,007,597.93	\$6,299,167.98	\$71,306,765.91	\$38,765,328.38	\$38,765,328.38	\$-26,242,269.55
Impuestos	\$1,304,341.35	\$146,974.47	\$1,451,315.82	\$1,154,532.21	\$1,154,532.21	\$-149,809.14
Contribuciones de mejoras	-	-	-	-	-	-
Derechos	\$1,104,146.13	\$97,939.59	\$1,202,085.72	\$677,524.26	\$677,524.26	\$-426,621.87
Productos	\$103,872.87	\$117,305.72	\$221,178.59	\$93,599.36	\$93,599.36	\$93,599.36
Aprovechamientos	\$62,495,237.58	\$3,406.00	\$65,901,643.58	\$23,393.98	\$23,393.98	\$-80,478.89
Transferencias, asignaciones, subsidios y otras ayudas	-	\$5,933,542.20	\$68,428,779.78	\$36,816,278.57	\$36,816,278.57	\$-25,678,959.01
Ingresos de Organismos y Empresas	-	-	-	-	-	-
Cuotas y aportaciones de seguridad social	-	-	-	-	-	-
Ingresos por venta de bienes y servicios	-	-	-	-	-	-
Transferencias, asignaciones, Subsidios y Otras Ayudas	-	-	-	-	-	-
Ingresos de Ingresos de Incentivos	-	-	-	-	-	-
Ingresos de Ingresos de Incentivos	-	-	-	-	-	-
Ingresos de Ingresos de Incentivos	-	-	-	-	-	-
Ingresos de Ingresos de Incentivos	-	-	-	-	-	-
Ingresos de Ingresos de Incentivos	-	-	-	-	-	-
Ingresos de Ingresos de Incentivos	-	-	-	-	-	-
Ingresos de Ingresos de Incentivos	-	-	-	-	-	-
Ingresos de Ingresos de Incentivos	-	-	-	-	-	-
Ingresos de Ingresos de Incentivos	-	-	-	-	-	-
Ingresos de Ingresos de Incentivos	-	-	-	-	-	-
Total	\$65,007,597.93	\$6,299,167.98	\$71,306,765.91	\$38,765,328.38	\$38,765,328.38	\$-26,242,269.55

H. AYUNTAMIENTO DE MOLOACAN, VER. 2018-2021 PRESIDENCIA




VICTORIA RASGADO PEREZ
Presidente Municipal


H. AYUNTAMIENTO DE MOLOACAN, VER. 2018-2021 TESORERIA



C. ANTONIO JIMENEZ DE LA CRUZ
Tesorero Municipal



H. AYUNTAMIENTO DE MOLOACAN, VER. 2018-2021 SINDICO UNICO



H. AYUNTAMIENTO DE MOLOACAN, VER. 2018-2021 SINDICATURA UNICA